ინფლაციური მოლოდინები და ეკონომიკური აქტივობა

საქართველოს ეროვნული ბანკი

მაისი 2024

მოცემულ ანგარიშში წარმოდგენილია ინფლაციური მოლოდინებისა და ეკონომიკური აქტივობის შესახებ ეკონომიკური საქმიანობის მონაწილეთა გამოკითხვის მაისის თვის შედეგები:

- ეკონომიკური საქმიანობის მონაწილეთა მიხედვით, მაისში აპრილთან შედარებით ინფლაციური მოლოდინები გაზრდილია. კერძოდ, მომატებულია იმ რესპოდენტთა რაოდენობა, რომლებიც მომდევნო 1 წლის მანძილზე ფასების ზრდას 6%-8%-ის ფარგლებსა და 8%-ზე მეტად ფიქრობენ. ამასთან ერთად, დაკლებულია იმ რესპოდენტთა რაოდენობა, რომლებიც სამომხმარებლო ფასების 0%-2%-ისა და 2%-4%-ის ზრდის ინტერვალში ელოდებიან.
- ამავე გამოკითხვის მიხედვით, მაისში აპრილთან შედარებით სამწლიან პერიოდზე ინფლაციური მოლოდინები გაზრდილია. ერთი მხრივ, აპრილთან შედარებით, მომატებულია იმ მონაწილეთა რაოდენობა, რომლებიც ფასების ცვლილებას 6%-8%-იან ზრდის ინტერვალსა და 8%-ზე მეტად ელოდებიან. ხოლო დაკლებულია იმ მონაწილეთა რაოდენობა, რომლებიც მომდევნო სამი წლის მანძილზე ფასების ცვლილებას 2%-4%-ის ფარგლებსა და 4%-6%-ის ფარგლებში ელოდებიან.
- გამოკითხულთა აზრით, საკუთარ პროდუქციაზე/მომსახურებაზე ფასების ზრდის მოლოდინი 1 წლიან პერიოდში გაზრდილია. კერძოდ, მაისში აპრილთან შედარებით გაიზარდა იმ რესპოდენტთა რაოდენობა, რომლებიც ფასების ცვლილებას 6%-8%-ის ზრდის ინტერვალსა და 8%-ზე მეტად ფიქრობენ. ამავდროულად, შემცირდა იმ რესპოდენტთა რაოდენობა, რომლებიც საკუთარ პროდუქტზე ფასების მატებას 0%-ის ახლოსა და 0%-2%-ის ინტერვალში ელოდებიან.
- ამავე გამოკითხვის მიხედვით, მაისში აპრილთან შედარებით მოლოდინები ხელფასების ზრდაზე მომატებულია. კერძოდ, გაიზარდა იმ რესპოდენტთა რაოდენობა, რომლებიც ხელფასების მატებას 10%-20%-ის ფარგლებში ფიქრობენ. მეორე მხრივ, მცირედით დაკლებულია იმ რესპოდენტთა რაოდენობა, რომლებიც ხელფასების ცვლილებას 0%-თან ახლოს და 0%-10%-ის ზრდის ფარგლებში ელოდებიან.
- გამოკითხულთა აზრით, მაისში კომპანიაში წარმოებისათვის საჭირო რესურსების გამოყენების ეფექტიანობა აპრილთან შედარებით გაზრდილია.

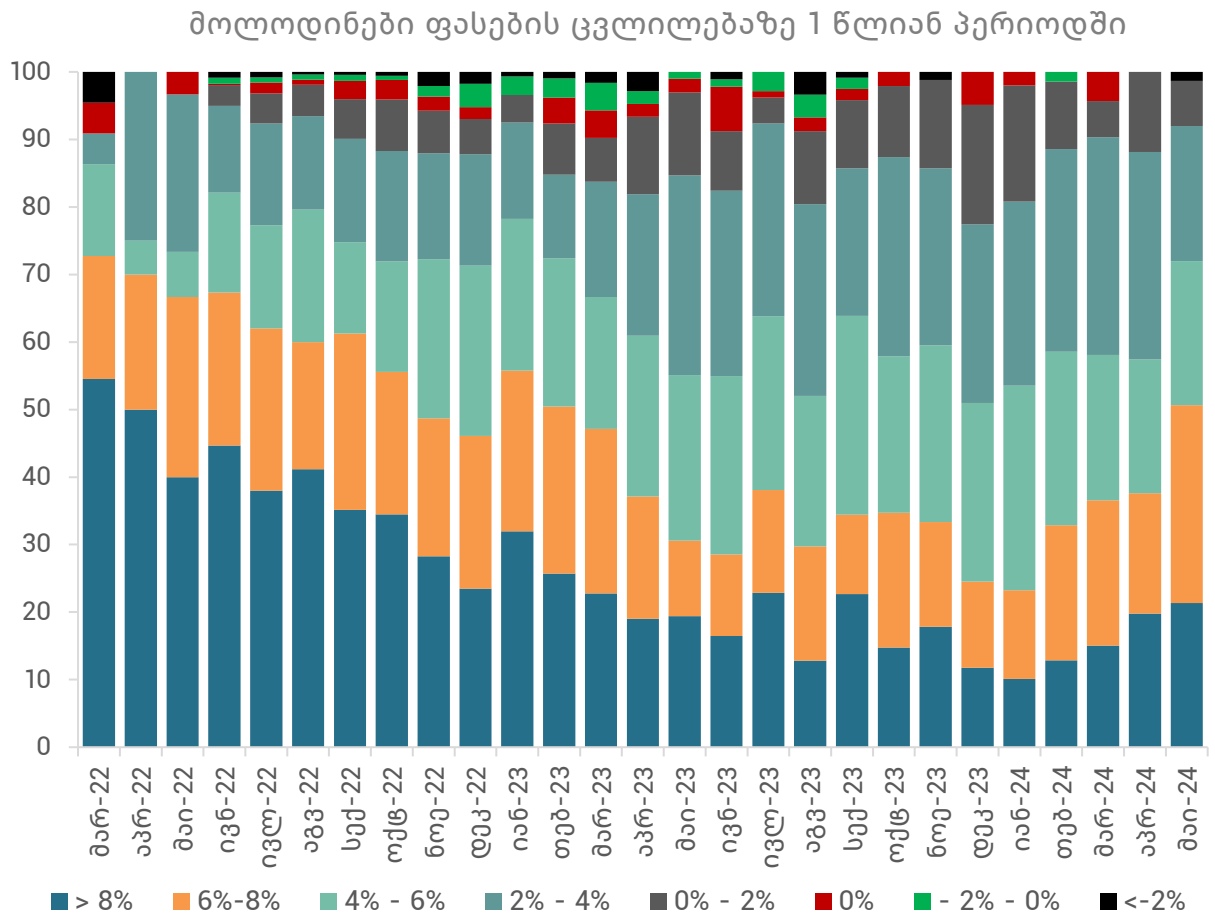
მოლოდინები ფასების ცვლილებაზე 1 წლიან პერიოდში
100
90
80
70
60
50
40
30
20
10
0
მარ-22
აპრ-22
მაი-22
ივნ-22
ივლ-22
აგვ-22
სექ-22
ოქტ-22
ნოე-22
დეკ-22
იან-23
თებ-23
მარ-23
აპრ-23
მაი-23
ივნ-23
ივლ-23
აგვ-23
სექ-23
ოქტ-23
ნოე-23
დეკ-23
იან-24
თებ-24
მარ-24
აპრ-24
მაი-24
> 8%
6%-8%
4% - 6%
2% - 4%
0% - 2%
0%
- 2% - 0%
<-2%

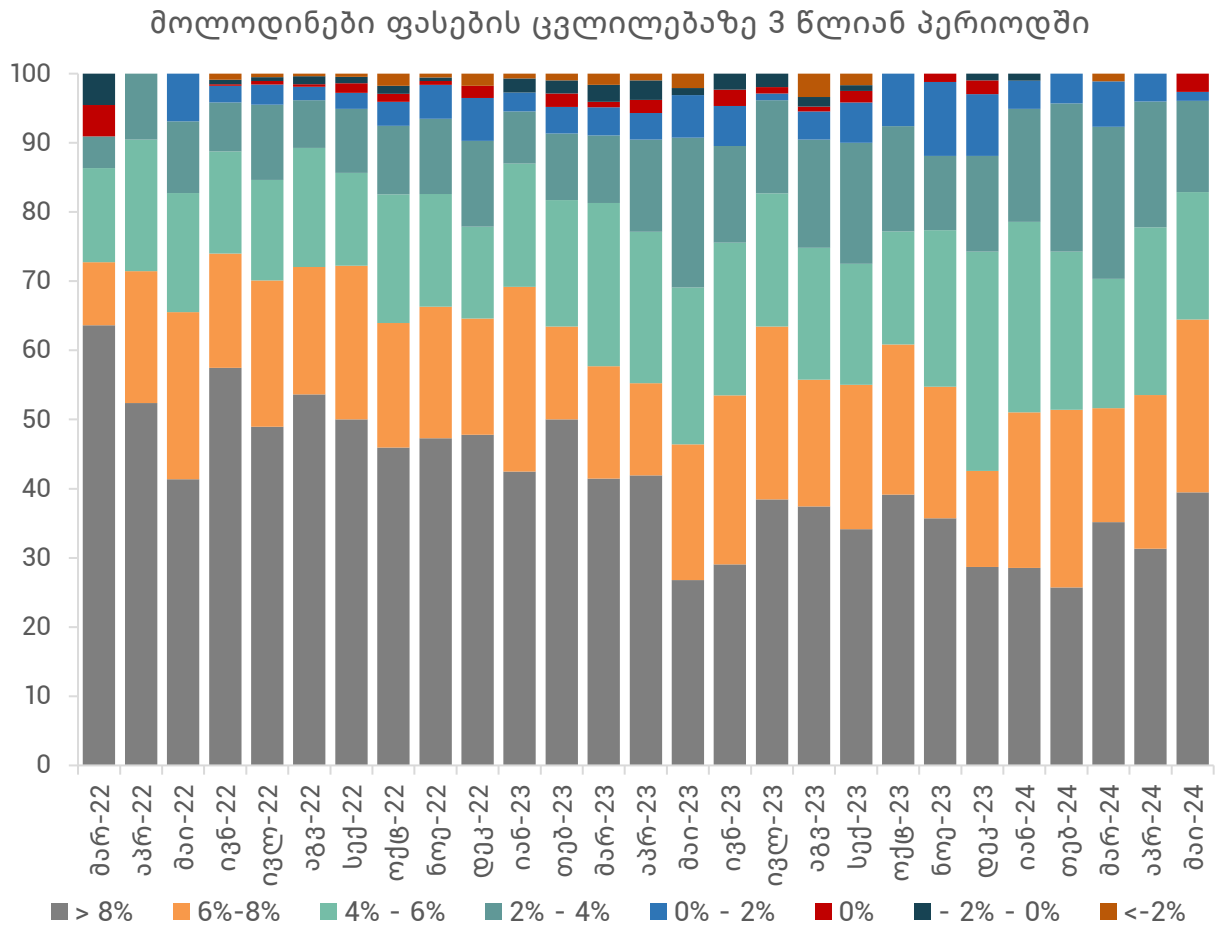
მოლოდინები ფასების ცვლილებაზე 3 წლიან პერიოდში
100
90
80
70
60
50
40
30
20
10
0
მარ-22
აპრ-22
მაი-22
ივნ-22
ივლ-22
აგვ-22
სექ-22
ოქტ-22
ნოე-22
დეკ-22
იან-23
თებ-23
მარ-23
აპრ-23
მაი-23
ივნ-23
ივლ-23
აგვ-23
სექ-23
ოქტ-23
ნოე-23
დეკ-23
იან-24
თებ-24
მარ-24
აპრ-24
მაი-24
> 8%
6%-8%
4% - 6%
2% - 4%
0% - 2%
0%
- 2% - 0%
<-2%

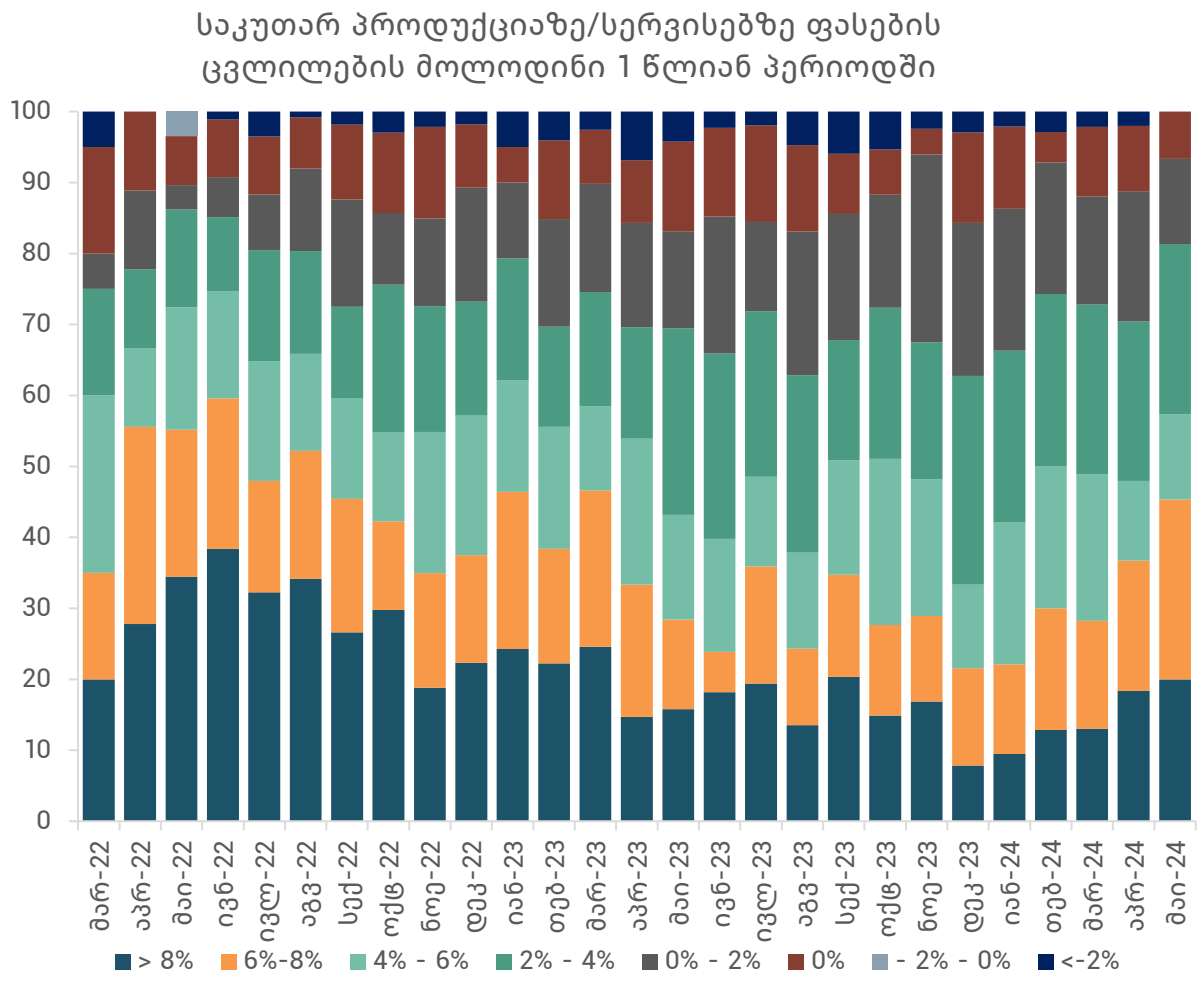
საკუთარ პროდუქციაზე/სერვისებზე ფასების ცვლილების მოლოდინი 1 წლიან პერიოდში
100
90
80
70
60
50
40
30
20
10
0
მარ-22
აპრ-22
მაი-22
ივნ-22
ივლ-22
აგვ-22
სექ-22
ოქტ-22
ნოე-22
დეკ-22
იან-23
თებ-23
მარ-23
აპრ-23
მაი-23
ივნ-23
ივლ-23
აგვ-23
სექ-23
ოქტ-23
ნოე-23
დეკ-23
იან-24
თებ-24
მარ-24
აპრ-24
მაი-24
> 8%
6%-8%
4% - 6%
2% - 4%
0% - 2%
0%
- 2% - 0%
<-2%

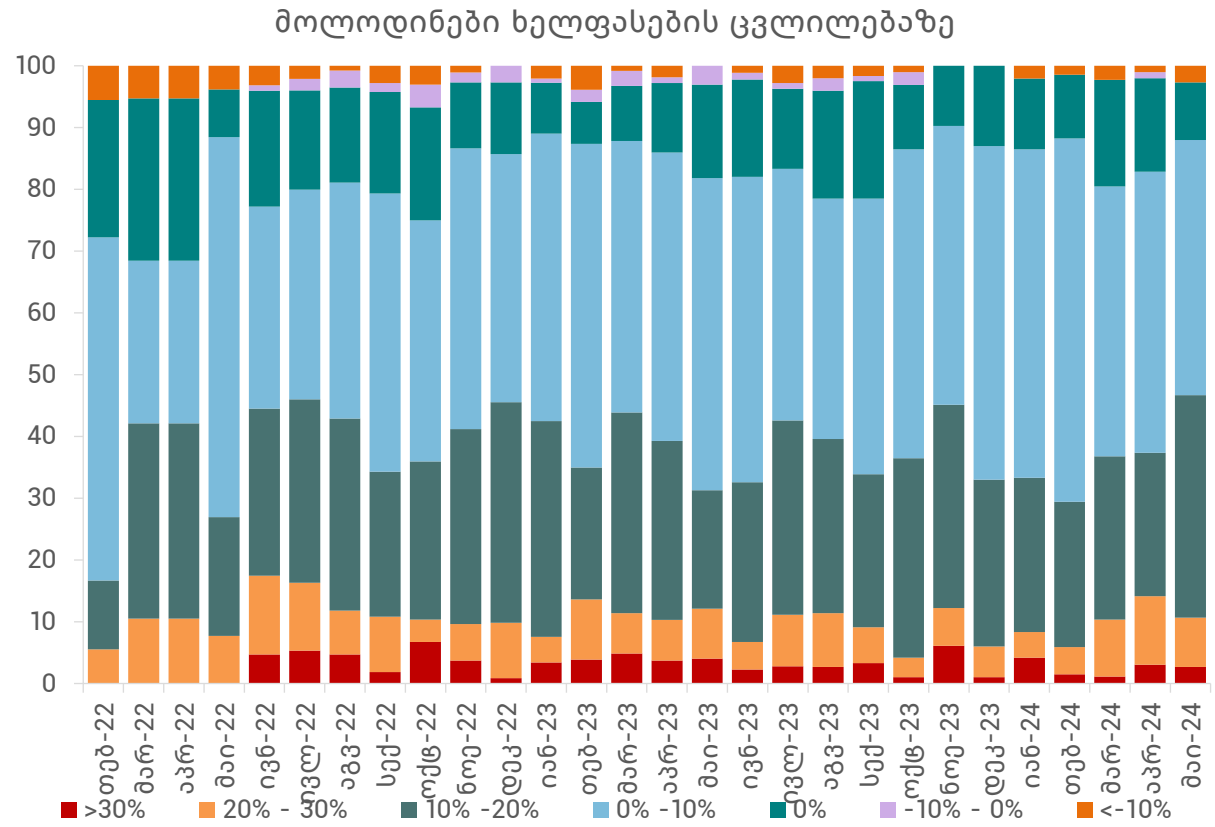
მოლოდინები ხელფასების ცვლილებაზე
100
90
80
70
60
50
40
30
20
10
0
თებ-22
მარ-22
აპრ-22
მაი-22
ივნ-22
ივლ-22
აგვ-22
სექ-22
ოქტ-22
ნოე-22
დეკ-22
იან-23
თებ-23
მარ-23
აპრ-23
მაი-23
ივნ-23
ივლ-23
აგვ-23
სექ-23
ოქტ-23
ნოე-23
დეკ-23
იან-24
თებ-24
მარ-24
აპრ-24
მაი-24
>30%
20% - 30%
10% -20%
0% -10%
0%
-10% - 0%
<-10%

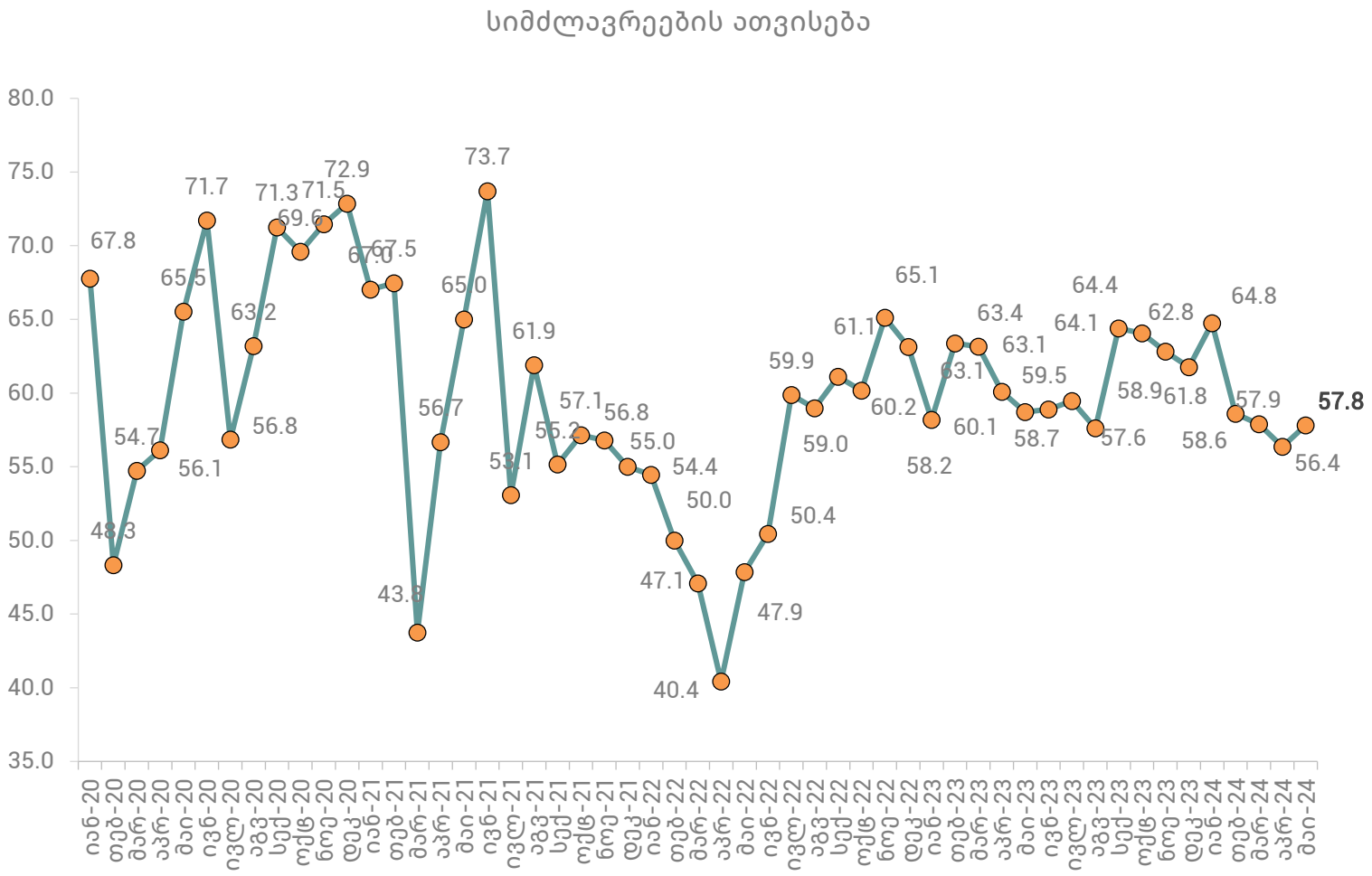
სიმძლავრეების ათვისება
80.0
75.0
70.0
65.0
60.0
55.0
50.0
45.0
40.0
35.0
67.8
48.3
54.7
56.1
65.5
71.7
56.8
63.2
71.3
69.6
71.5
72.9
67.0
67.5
43.8
56.7
65.0
73.7
53.1
61.9
55.2
57.1
56.8
55.0
54.4
50.0
47.1
40.4
47.9
50.4
59.9
59.0
61.1
60.2
65.1
58.2
63.1
60.1
63.4
63.1
58.7
59.5
64.1
57.6
64.4
58.9
62.8
61.8
58.6
64.8
57.9
56.4
57.8
იან-20
თებ-20
მარ-20
აპრ-20
მაი-20
ივნ-20
ივლ-20
აგვ-20
სექ-20
ოქტ-20
ნოე-20
დეკ-20
იან-21
თებ-21
მარ-21
აპრ-21
მაი-21
ივნ-21
ივლ-21
აგვ-21
სექ-21
ოქტ-21
ნოე-21
დეკ-21
იან-22
თებ-22
მარ-22
აპრ-22
მაი-22
ივნ-22
ივლ-22
აგვ-22
სექ-22
ოქტ-22
ნოე-22
დეკ-22
იან-23
თებ-23
მარ-23
აპრ-23
მაი-23
ივნ-23
ივლ-23
აგვ-23
სექ-23
ოქტ-23
ნოე-23
დეკ-23
იან-24
თებ-24
მარ-24
აპრ-24
მაი-24